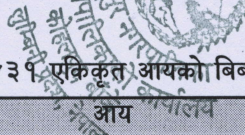


कोहलपुर नगरपालिका  
नगर कार्यपालिकाको कार्यालय, बाँके  
कार्यालयको कोड : २०५५७४०१३००



आ.व. : २०७७/७८ अवधी : २०७७/०४/०१-२०७८/०३/३१ एकीकृत आयको विवरण

शीर्षक	प्रस्तावित आय	वास्तविक आय	मौज्दात
संघीय सरकार	६१९०४९९५०	६१०१८३२६०.३३	८८६६६८९.६७
१३३११ समानिकरण अनुदान	१८६९०००००	१८६९०००००	०
१३३१२ शसर्त अनुदान चालु	३८३१४९९५०	३८३१४९९५०.०१	-०.०१
१३३१४ विशेष अनुदान चालु	३७५०००००	३१६६६६६६.३२	५८३३३३३.६८
१३३१६ समपुरक अनुदान चालु	११५०००००	८४६६६४४	३०३३३५६
प्रदेश सरकार	७३९३९०००	६८९३९०००	५००००००
१३३११ समानिकरण अनुदान	६०८९०००	६०८९०००	०
१३३१२ शसर्त अनुदान चालु	४०८५००००	४०८५००००	०
१३३१४ विशेष अनुदान चालु	७००००००	७००००००	०
१३३१६ समपुरक अनुदान चालु	२०००००००	१५००००००	५००००००
राजस्व बाडफाड	२१९५७१५१०	२५८४१४३१४.८९	-३८८४२८०४.८९
११३१५ घरजग्गा रजिष्ट्रेशन दस्तुर	८०००००००	११३९४६९०४.८	-३३९४६९०४.८
११४११ बाँडफाँड भई प्राप्त हुने मूल्य अभिवृद्धि कर	१२३१९६५१०	१२०२३३४५८.८६	२९६३०५१.१४
११४५६ बाँडफाँटबाट प्राप्त हुने सवारी साधन कर	१६३७५०००	२२५२६००७.६७	-६१५१००७.६७
१४१५३ बाँडफाँड भई प्राप्त वन रोयल्टी	०	१७०७९४३.५६	-१७०७९४३.५६
अन्तरिक श्रोत	२४८७४६८१६	२९२०९९९१६.२१	-४३३५३१००.२१
११३१३ एकीकृत सम्पत्ती कर	१५००००००	८५०६३१२.९५	६४९३६८७.०५
११३१४ भुमिकर/मालपोत	२०००००००	१०७१२७८३.१६	९२८७२१६.८४
११३२१ घरवहाल कर	६५०००००	५८८७४५६.७६	६१२५४३.२४
११३२२ वहाल विटौरी कर	१४४०००००	७९७९८७९	६४२०१२१
११४५१ सवारी साधन कर (साना सवारी)	२५००००	०	२५००००
११४५२ पुर्वाधार सेवाको उपयोगमा लाग्ने कर	१५००००	०	१५००००
११४७९ अन्य मनोरञ्जन कर	१०००००	०	१०००००
१३४११ अन्य संस्थागत आन्तरिक अनुदान	४१८६७९७४	२४७३८९७४	१७१२९०००
१४१५१ सरकारी सम्पत्तीको वहालबाट प्राप्त आय	२५००००	०	२५००००
१४२१३ अन्य बिक्रीबाट प्राप्त रकम	२५००००	३५४४६०.०१	-१०४४६०.०१
१४२४२ नक्सापास दस्तुर	१२५०००००	१२७८१२७९.०४	-२८१२७९.०४
१४२४३ सिफारिश दस्तुर	७५०००००	४३९८७६२.८३	३१०१२३७.१७
१४२४४ व्यक्तिगत घटना दर्ता दस्तुर	४५००००	१२६०५०	३२३९५०
१४२४५ नाता प्रमाणित दस्तुर	१७८८४२	११८०८०	६०,७६२
१४२४९ अन्य दस्तुर	२००००००	२७२६४८०.४६	-७२६४८०.४६
१४२५३ व्यावसाय रजिष्ट्रेशन दस्तुर	७५०००००	३७४३९३०	३७५६०७०
१४२६५ अन्य क्षेत्रको आय	३००००००	२,०००	२९९८०००
१४३११ न्यायिक दण्ड, जरिवाना र जफत	५०,०००	०	५०,०००
१४३१२ प्रशासनिक दण्ड, जरिवाना र जफत	५०००००	७०२६२८	-२०२६२८
१४५२१ प्रदुषण नियन्त्रण शुल्क	१०००००	०	१०००००
१४५२९ अन्य राजस्व	६२०००००	५३,६३५	६१४६३६५
३२१२२ बैक मौज्दात	११००००००	२०९२६७२०५	-९९२६७२०५
जम्मा	११६१३०७२७६	१२२९६३६४९१.४३	-६८३३९३९४.४३

विप सिंह सुनार  
जम्मा

प्रमुख प्रशासकीय अधिकृत


आ.व. : २०७७/७८ अवधि : २०७७/०४/०१-२०७८/०३/३१ एकिकृत व्ययको विवरण


शीर्षक	व्यय	वार्षिक बजेट	खर्च	खर्च(%)	मौज्दात
चालु		५६,२८,६०,७४७	४७,११,७१,५२३.९२	८३.७१	९,१६,८९,२२३.०८
२११११ पारिश्रमिक कर्मचारी		२०,११,९९,२७०	१९,७१,३५,०८८	९७.९८	४०,६४,१८२
२१११२ पारिश्रमिक पदाधिकारी		४,५०,०००	२,४८,८६०	५५.३	२,०१,१४०
२११२१ पोशाक		१६,२०,०००	११,००,०००	६७.९	५,२०,०००
२११३२ महंगी भत्ता		२५,००,०००	२०,३४,०००	८१.३६	४,६६,०००
२११३५ कर्मचारी प्रोत्साहन तथा पुरस्कार		३६,२४,०००	३०,५४,१५३	८४.२५	५,७०,८४७
२११३९ अन्य भत्ता		१,१२,५९,९५०	५३,७२,७५०	४७.७२	५८,८७,२००
२११४१ पदाधिकारी बैठक भत्ता		२,०५,०००	२,०५,०००	१००	०
२११४२ पदाधिकारीअन्य सुविधा		१,९२,००,०००	१,८८,१३,९८९	९७.९९	३,८६,०११
२१२१२ कर्मचारीको योगदानमा आधारित निवृत्तभरण तथा उपदान कोष खर्च		७,६६,०००	३,७३,१६४	४८.७२	३,९२,८३६
२१२१३ कर्मचारीको योगदानमा आधारित बीमा कोष खर्च		१०,००,०००	०	०	१०,००,०००
२१२१४ कर्मचारी कल्याण कोष		४०,००,०००	४०,००,०००	१००	०
२२१११ पानी तथा बिजुली		२९,५०,०००	२९,५०,०००	१००	०
२२११२ संचार महसुल		१८,५७,०००	८,६८,४४३	४६.७७	९,८८,५५७
२२२१२ इन्धन (कार्यालय प्रयोजन)		३१,००,०००	२७,६३,५९६	८९.१५	३,३६,४०४
२२२१३ सवारी साधन मर्मत खर्च		२०,३७,७७७	१३,००,०७१	६३.८	७,३७,७०६
२२२१४ विमा तथा नवीकरण खर्च		४,००,०००	३,७६,३२०.७७	९४.०८	२३,६७९.२३
२२२२१ मेशिनरी तथा औजार मर्मत सम्भार तथा सञ्चालन खर्च		६,१०,०००	१,४२,५१६	२३.३६	४,६७,४८४
२२२३१ निर्मित सार्वजनिक सम्पत्तिको मर्मत सम्भार खर्च		०	०	०	०
२२३११ मसलन्द तथा कार्यालय सामग्री		१,०८,०५,०००	१,०१,७०,४८८	९४.१३	६,३४,५१२
२२३१३ पुस्तक तथा सामग्री खर्च		८२,३९,०००	८२,१७,५४५	९९.७४	२१,४५५
२२३१४ इन्धन - अन्य प्रयोजन		५,००,०००	८७,५००	१७.५	४,१२,५००
२२३१५ पत्रपत्रिका, छपाई तथा सूचना प्रकाशन खर्च		५७,७३,७०१	५४,०९,२८२.६०	९३.६९	३,६४,४१८.४०
२२३१९ अन्य कार्यालय संचालन खर्च		१,४१,१६,०००	१,३३,७६,१५५.७०	९४.७६	७,३९,८४४.३०
२२४११ सेवा र परामर्श खर्च		१,३१,८३,०००	१,२१,१९,०००	९१.९३	१०,६४,०००
२२४१२ सूचना प्रणाली तथा सफ्टवेयर संचालन खर्च		१५,२६,०००	११,४५,०२९	७५.०३	३,८०,९७१
२२४१३ करार सेवा शुल्क		१,५४,००,०००	१,५१,७३,४१६	९८.५३	२,२६,५८४
२२४१४ सरसफाईसेवा शुल्क		८,००,०००	३,६१,८७५	४५.२३	४,३८,१२५
२२४१९ अन्य सेवा शुल्क		८२,००,०००	७२,९२,३१८	८८.९३	९,०७,६८२
२२५१२ सीप विकास तथा जनचेतना तालिम तथा गोष्ठी सम्बन्धी खर्च		२९,८७,०००	१४,२७,६२३	४७.७९	१५,५९,३७७
२२५२२ कार्यक्रम खर्च		८,८१,३५,०००	४,७२,७६,५८५	५३.६४	४,०८,५८,४१५
२२५२९ विविध कार्यक्रम खर्च		८,७४,२६,०२०	६,७६,८५,२१७	७७.४२	१,९७,४०,८०३
२२६११ अनुगमन, मूल्यांकन खर्च		२८,८५,०००	२३,२६,३००	८०.६३	५,५८,७००
२२६१२ भ्रमण खर्च		६,५०,०००	२,४३,१७०	३७.४	४,०६,८३०
२२६१३ विशिष्ट व्यक्ति तथा प्रतिनिधि मण्डलको भ्रमण खर्च		०	०	०	०
२२७११ विविध खर्च		१,७५,२६,९०९	१,६४,५७,०४०.८५	९३.९	१०,६९,८६८.१५
२२७२१ सभा सञ्चालन खर्च		५,२३,१२०	४,०३,३५४	७७.११	१,१९,७६६
२५३११ शैक्षिक संस्थाहरूलाई सहायता		१,००,९१,०००	९८,१२,४३७	९७.२४	२,७८,५६३
२६४११ सरकारी निकाय, समिति, प्रतिष्ठान एवं बोर्डहरूलाई निःशर्त चालु अनुदान		१,००,०००	०	०	१,००,०००
२७१११ सामाजिक सुरक्षा		२,००,०००	०	०	२,००,०००
२७२११ छात्रवृत्ति		२८,९९,०००	२५,२२,०००	८७	३,७७,०००
२७२१२ उद्धार, राहत तथा पुनर्स्थापना खर्च		१६,००,०००	१५,८५,०००	९९.०६	१५,०००
२७२१३ औषधीखरिद खर्च		७३,१५,०००	३६,२८,१५७	४९.६	३६,८६,८४३
२७२१९ अन्य सामाजिक सहायता		१५,००,०००	१२,०६,५२१	८०.४३	२,९३,४७९
२८१४२ घरभाडा		२५,००,०००	२२,७२,५५९	९०.९	२,२७,४४१
२८१४३ सवारी साधन तथा मेशिनर औजार भाडा		८,००,०००	०	०	८,००,०००
२८१४९ अन्य भाडा		४,००,०००	२,३५,०००	५८.७५	१,६५,०००
२८९११ भैपरी आउने चालु खर्च		०	०	०	०
पूँजीगत		५९,८४,४६,५२९	४५,३३,११,३३०.५७	७५.७५	१४,५१,३५,१९८.४३
३११११ आवासीय भवन निर्माण/खरिद		३९,०९,०००	१,००,३१९	२.५७	३८,०८,६८१
३१११२ गैर आवासीय भवन निर्माण/खरिद		५,१२,२५,४२५	३,५०,४३,६५४.०२	६८.४१	१,६१,८१,७७१

सहसचिव  
सहायक सचिव  
सहायक सचिव

प्रमुख प्रशासकीय अधिकृत

३१११३ निर्मित भवनको संरचनात्मक सुधार खर्च	६,९५,४३७	४,९९,०३८	७१.७६	१,९६,३९९
३१११४ जग्गा विकास कार्य	३६,००,०००	२४,५८,६८७	६८.३	११,४१,३१३
३११२१ सवारी साधन	१,१४,५०,०००	८२,८२,८१३	७२.३४	३१,६७,१८७
३११२२ मेशिनरी तथा औजार	५८,४४,०००	४४,९२,२९८	७६.८७	१३,५१,७०२
३११२३ फर्निचर तथा फिक्चर्स	३०,९४,०००	२१,४२,९९७	६९.२६	९,५१,००३
३११३१ पशुधन तथा बागवानी विकास खर्च	५७,७३,०००	५३,२६,६५५	९२.२७	४,४६,३४५
३११३२ अनुसन्धान तथा विकास सम्बन्धी खर्च	४८,८६,०००	४५,९०,५८४	९३.९५	२,९५,४१६
३११३५ पूँजीगत परामर्श खर्च	५,००,०००	०	०	५,००,०००
३११५१ सडक तथा पूल निर्माण	१६,०३,१९,६२७	११,८७,५२,६७०.६५	७४.०६	४,१५,६६,९५६.३५
३११५३ विद्युत संरचना निर्माण	२९,८८,३७६	२७,२०,८६८	९१.०५	२,६७,५०८
३११५४ तटवन्ध तथा बाँधनिर्माण	९५,००,०००	४८,००,०००	५०.५३	४७,००,०००
३११५५ सिंचाई संरचना निर्माण	४०,०६,९१३	३७,५६,०९९	९३.७४	२,५०,८१४
३११५६ खानेपानी संरचना निर्माण	१,५३,८६,३९४	१,१०,६५,२४५	७१.९२	४३,२१,१४९
३११५७ वन तथा वातावरण संरक्षण	७८,२६,१५८	७१,००,९९५	९०.७३	७,२५,१६३
३११५८ सरसफाई संरचना निर्माण	२,७९,८३,५१३	२,५६,१२,३४३	९१.५३	२३,७१,१७०
३११५९ अन्य सार्वजनिक निर्माण	२५,६६,३८,६८६	१९,४५,९०,२०९.९०	७५.८१	६,२०,४८,४७६.१०
३११६१ निर्मित भवनको संरचनात्मक सुधार खर्च	१९,७०,०००	११,३६,८८२	५७.७१	८,३३,११८
३११७१ पूँजीगत सुधार खर्च सार्वजनिक निर्माण	२,०८,५०,०००	२,०८,३८,९७३	९९.९५	११,०२७
३१५११ भैपरी आउने पूँजीगत	०	०	०	०
जम्मा	१,१६,१३,०७,२७६	९२,४४,८२,८५४.४९	७९.६	२३,६८,२४,४२१.५१

  
 सुदिप सिंह सुजार  
 लेखा अधिकृत

  
 प्रमुख प्रशासकीय अधिकृत



कोहलपुर नगरपालिका  
नगर कार्यपालिकाको कार्यालय, बाँके  
कार्यालयको कोड : ८०५५७४०१३१०  
कोहलपुर बाँके  
क्षेत्रगत बजेट तथा खर्च

आ.व. : २०७७/७८ महिना : सबै अवधि : २०७७/०४/०१-२०७८/०३/३१

सि.नं.	क्षेत्र/उप क्षेत्र	विनियोजन	खर्च	खर्च (%)	मौज्दात
१	आर्थिक विकास	९,८६,३९,५००	७,८३,५६,५२८	७९.४४	२,०२,८२,९७२
१	कृषि	३,३२,००,५००	२,६७,८७,५८३	८०.६८	६४,१२,९१७
२	उद्योग	३९,००,०००	२४,४८,०१९	६२.७७	१४,५१,९८१
३	पर्यटन	२३,००,०००	१२,३५,६९०	५३.७३	१०,६४,३१०
४	सहकारी	३,३९,०००	०	०	३,३९,०००
५	वित्तीय क्षेत्र	४,९०,००,०००	३,९५,४७,८९८	८०.७	९४,५२,१०२
६	जलश्रोत तथा सिंचाई	२६,५०,०००	१९,३५,८५७	७३.०५	७,१४,१४३
७	पशुपन्छी विकास	६१,५०,०००	५७,०८,८०१	९२.८३	४,४१,१९९
८	भूमि व्यवस्था	१,००,०००	०	०	१,००,०००
९	आपूर्ति	१०,००,०००	६,९२,६८०	६९.२७	३,०७,३२०
२	सामाजिक विकास	४६,२३,०८,८८०	३६,२०,७४,३८३.०८	७८.३१	१०,०२,३४,४९६.९२
१	शिक्षा	२४,२७,४७,७१८	२१,५३,७९,०१०	८८.७३	२,७३,६८,७०८
२	स्वास्थ्य	१२,३८,३६,८९९	९,०१,३८,६८८.३८	७२.७९	३,३६,९८,२१०.६२
३	खानेपानी तथा सरसफाई	३,९५,२५,५३३	३,५०,८९,१९६	८८.७८	४४,३६,३३७
४	भाषा तथा संस्कृति	२६,३९,९३०	१६,३३,२३१	६१.८७	१०,०६,६९९
५	लैंगिक समानता तथा सामाजिक समावेशीकरण	५५,४१,०००	३९,८७,७११	७१.९७	१५,५३,२८९
६	युवा तथा खेलकुद	५४,७५,०००	११,७४,९५०	२१.४६	४३,००,०५०
७	सामाजिक सुरक्षा तथा संरक्षण	४,२५,४२,८००	१,४६,७१,५९६.७०	३४.४९	२,७८,७१,२०३.३०
३	पूर्वाधार विकास	३७,९९,८२,८३९	२८,५९,८६,६२७.१९	७५.२६	९,३९,९६,२११.८१
१	यातयात पूर्वाधार	१८,२०,९५,६२७	१४,२३,३०,३५१.६५	७८.१६	३,९७,६५,२७५.३५
२	भवन, आवास तथा सहरी विकास	१८,४२,३८,८३६	१३,१२,५३,८७७.५४	७१.२३	५,२९,८४,९५८.४६
३	उर्जा	१८,००,०००	१६,९०,२०९	९३.९	१,०९,७९१
४	संचार तथा सूचना प्रविधि	५,००,०००	५,००,०००	१००	०
५	सम्पदा पूर्वाधार	१४,५०,०००	१४,३४,२६९	९८.९२	१५,७३१
६	बिज्ञान तथा प्रविधि	१३,५०,०००	११,८१,०२८	८७.४८	१,६८,९७२
७	पुननिर्माण	८५,४८,३७६	७५,९६,८९२	८८.८७	९,५१,४८४
४	सुशासन तथा अन्तरसम्बन्धित क्षेत्र	६,१५,५८,४०८	५,०६,३२,३५७	८२.२५	१,०९,२६,०५१
१	वातावरण तथा जलवायु	१,३५,२१,४३८	१,०७,३५,७५३	७९.४	२७,८५,६८५
२	विपद व्यवस्थापन	९८,१४,०००	६१,४१,४०४	६२.५८	३६,७२,५९६
३	शान्ति तथा सुव्यवस्था	५६,५०,०००	४४,०१,४८९	७७.९	१२,४८,५११
४	शासन प्रणाली	१,७०,७०,०००	१,५५,४२,२२१	९१.०५	१५,२७,७७९
५	तथ्यांक प्रणाली	२०,००,०००	१९,७०,३७४	९८.५२	२९,६२६
६	गरिबी निवारण	४८,००,०००	४७,६८,४४६	९९.३४	३१,५५४
७	श्रम तथा रोजगारी	२,९७०	२,९७०	१००	०
८	योजना तर्जुमा र कार्यन्वयन	१५,००,०००	१४,६९,७००	९७.९८	३०,३००
९	अनुगमन तथा मूल्यांकन	१,००,०००	१,००,०००	१००	०
१०	प्रशासकीय सुशासन	६७,५०,०००	५५,००,०००	८१.४८	१२,५०,०००
११	वित्तीय सुशासन	३,५०,०००	०	०	३,५०,०००
५	कार्यालय सञ्चालन तथा प्रशासनिक	१५,८८,१७,६४९	१४,७४,३२,९५९.२२	९२.८३	१,१३,८४,६८९.७८
१	कार्यालय सञ्चालन तथा प्रशासनिक	१५,८८,१७,६४९	१४,७४,३२,९५९.२२	९२.८३	१,१३,८४,६८९.७८
	कुल जम्मा	१,१६,१३,०७,२७६	९२,४४,८२,८५४.४९	७९.६	२३,६८,२४,४२९.५१

प्रमुख प्रशासकीय अधिकृत